



「安心」がもたらす笑顔の暮らし



昭和区御器所に医療と介護の複合施設が誕生

医療介護複合施設

アズーリの丘 ごきそ

地下鉄鶴舞線

「荒畑」駅
徒歩約5分

6-8F 介護付有料老人ホーム メロウごきそ

3-5F 介護老人保健施設 ごきその杜

2F ごきそ腎クリニック



ごきそ腎クリニック

"アズーリ"はイタリア語で"空の青"

利用していただく方たちの心にいつも清々しい青空が広がり、笑顔を交わし合う
そんな場所でありたいとの願いを込めています

医療法人 生寿会が創る、新しい地域ケアの形です。



医療法人 生寿会

「医療」「介護」「生活」 三つの安心を支える複合施設です。

「アズーリの丘ごきそ」は、医療法人生寿会がこれまでに培った
高齢者医療・介護、透析医療のノウハウを結集した、新しいスタイルの医療介護複合施設です。
介護が必要な高齢者の生活の場としての介護付有料老人ホームと
介護老人保健施設に、人工透析内科のクリニックを併設。
医療がすぐ近くにある安心の暮らしを実現しました。
また、地域の医療・介護・福祉サービスとの連携で、
「地域ケアの拠点」としての役割を果たしたいと考えています。



緑豊かな落ち着いた環境と、名古屋市を一望できる眺望が魅力です。

アズーリの丘ごきそは、御器所台地として知られる歴史あるエリアに立地。
尾陽神社や龍興寺など神社仏閣の多い静かな住宅地で、近くには天池商店街もあります。

上層階の窓からは、名古屋市内が一望できます。
眼下には緑豊かな鶴舞公園や名古屋大学医学部附属病院が、
西に目を転じれば名古屋駅の高層ビル群も視界に入ります。

6-8F

介護付有料老人ホーム メロウごきそ




| ゆったりとした生活環境と充実のケア

ひとり一人の生活のペースやプライバシーを尊重しながら、人と人のふれあいを大切にするあたたかなホームをめざしています。介護・看護スタッフによる24時間のサポート体制と、協力・連携医療機関のバックアップ体制で、ご入居者やご家族の安心を支えます。館内はすべてバリアフリー対応、窓からは名古屋市が一望できる素晴らしい眺望をお楽しみいただけます。

- 入居の対象となる方：入居時、原則65歳以上、介護保険で要支援、要介護と認定された方
- 入居定員43人

3-5F

介護老人保健施設 ごきその杜



| 高齢者に必要なケアを総合的に提供

入所定員48人の小さな施設だからこそ、家庭的であたたかな雰囲気を大切にしています。ひとり一人の「その人らしさ」を尊重し、専門のスタッフが看護・介護・リハビリなどのサービスを提供します。また、短期入所や通所リハビリなどの機能を活かし、在宅ケア支援の拠点として、地域に根ざしたケアを提供していきます。

- 入所48床(個室16室・多床室8室) 対象：介護保険で要介護と認定された方
- 短期入所療養介護 対象：介護保険で要支援、要介護と認定された方
- 通所リハビリテーション 定員20人 対象：介護保険で要支援、要介護と認定された方

2F

ごきそ腎クリニック



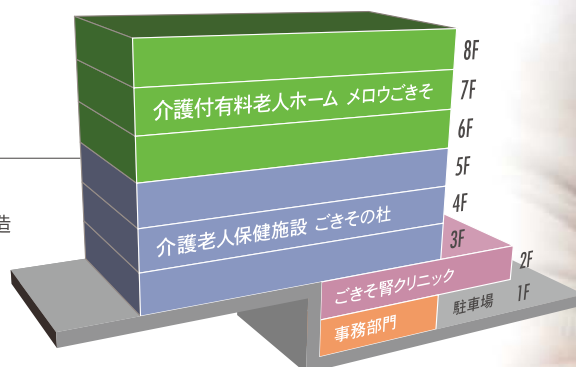
| 透析ベッド50床の人工透析内科クリニック

透析治療を必要とされる方々が、安心して充実した毎日を送っていただくためのサポートをします。透析室内は温度・湿度自動コントロールシステム、LED蛍光灯の採用により、いつでも快適で心地よい環境を実現しました。また、通院困難な方のための送迎サービスもあります。

- 診療科目 人工透析内科、腎臓内科
- 休診日 日曜日
- ベッド数 50床

フロア案内

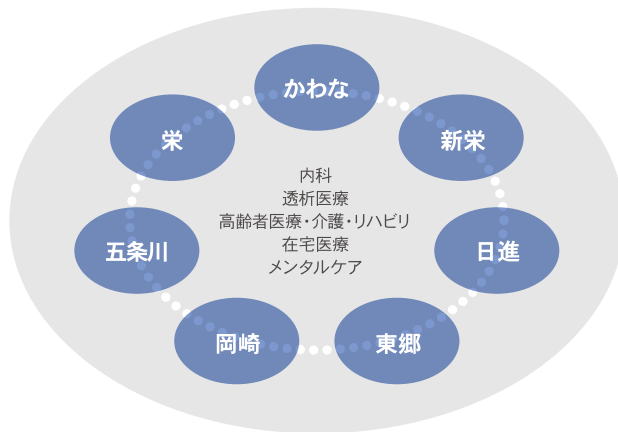
- 建物規模／地上8階建
- 建物構造／鉄筋コンクリート造
- 敷地面積／2,345.31㎡
- 延床面積／4,772.20㎡



医療法人生寿会の地域医療・介護ネットワークがバックアップします。

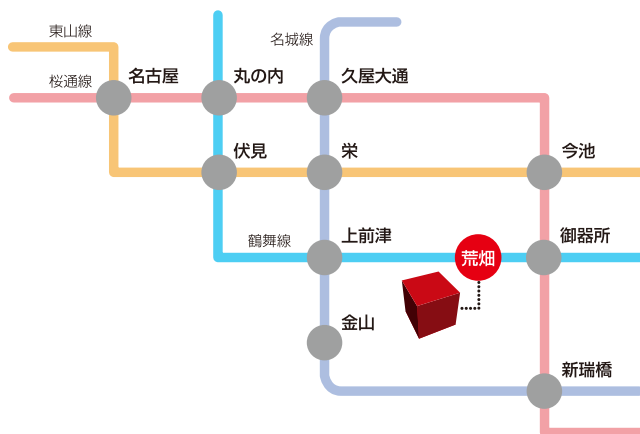
医療法人生寿会は、「かわな」、「新栄」、「栄」、「日進」、「東郷」、「五条川」「岡崎」の7つのブロックが連携しながら、地域密着の医療・介護サービスを幅広く展開しています。これまでに培った内科・透析医療・高齢者医療・介護・リハビリ・在宅医療・メンタルケアなどの実績とノウハウを最大限に活用するとともに、地域の医療機関や介護・福祉サービスとの連携により、皆さまの安心の暮らしを支えます。

＜医療法人生寿会 地域医療・介護ネットワーク＞



地下鉄や高速道路出口にも近く、便利な立地です。

- 地下鉄鶴舞線「荒畑」駅4番出口下車 徒歩約**5**分
- 市バス金山26(右回り)系統 「洲原町」下車 徒歩約**2**分
- 市バス金山26(左回り)系統 「御器所四丁目」下車 徒歩約**5**分
- 名古屋都市高速3号大高線(北行)「高辻出口」より車で約**5**分
- 名古屋都市高速3号大高線(南行)「堀田出口」より車で約**6**分



施設概要

所在地／〒466-0051 名古屋市昭和区御器所二丁目9番7号
 事業主体／医療法人生寿会 土地・建物権利関係／土地：非所有 建物：所有
 規模・構造／鉄筋コンクリート造地上8階建
 敷地面積／2,345.31㎡ 延床面積／4,772.20㎡
 開設年月日／2012年3月1日

■「アズーリの丘ごきそ」へのお問い合わせはお気軽に／TEL:052-872-1900 FAX:052-872-1906



0120-08-3285

おもいやり、みんなで作るやさしいかいご

ホームページ

<http://www.seijukai.or.jp/>

生寿会

検索